

## {لینک ورود و آموزش ثبت نام} [sns.tehranedu.ir](https://sns.tehranedu.ir) سامانه سرویس مدارس تهران

لینک ورود و آموزش – [sns.tehranedu.ir](https://sns.tehranedu.ir) خلاصه ای از مقاله سامانه سرویس مدارس تهران



و آموزش پیش ثبت نام همچنین لینک دانلود برنامه سرویس مدارس تهران قرار داده شده است [sns.tehranedu.ir](https://sns.tehranedu.ir) توضیحات جامع درباره سرویس مدارس تهران و لینک ورود سامانه

از طریق تلفن ثابت با شماره زیر تماس بگیرید

۹۰۹-۹۰۷-۱۳۷۵

پاسخگویی ۸ صبح تا یک شب حتی ایام تعطیل

لینک ورود و آموزش – [sns.tehranedu.ir](https://sns.tehranedu.ir) سامانه سرویس مدارس تهران

سرویس مدرسه، یک وسیله نقلیه امن و مناسب است که مدرسه به دانش آموزان ارائه می‌دهد تا به کمک راننده‌ای امن و خودرویی مطمئن، در سراسر شهر به مقصدشان برسند. این سرویس مدارس می‌تواند از انواع خودروها از جمله ون، خودروی سواری، مینی بوس، اتوبوس و غیره تشکیل شود، اما هزینه استفاده از خودروی سواری بیشتر است.

برای والدینی که نگران ایمنی و مسیر رفت و آمد فرزندان خود به مدرسه هستند، استفاده از سرویس مدارس می‌تواند آرامش خاطر را به آن‌ها برگرداند. همچنین، برای دانش‌آموزان تهرانی، یک سامانه

جامع و هوشمند برای ثبت نام در سرویس مدارس به صورت آنلاین و تحت نظارت کامل اداره کل آموزش و پرورش شهر تهران فعال شده است.

[برای ورود مستقیم به سرویس مدارس شهر تهران روی لینک کلیک کنید](#)



بنابراین، اگر در استان تهران سکونت دارید، می‌توانید با مراجعه به سامانه هوشمند سرویس مدارس تهران، برای فرزندتان سرویس مدارس را رزرو کنید. مراحل ثبت نام نیز بسیار آسان هستند. **یکی** از مزایای استفاده از سرویس مدارس، علاوه بر ایمنی و اطمینان، صرفه‌جویی در زمان است.

اگر دانش آموز بخواهد هر روز با استفاده از وسایل نقلیه عمومی یا پیاده‌روی به مدرسه برود، باید زودتر از خواب بیدار شود و زمان برگشت به خانه نیز طولانی‌تر خواهد بود. اما با استفاده از سرویس مدارس، این مشکلات رفع می‌شوند و آرامش خاطر والدین و دانش‌آموزان تضمین می‌شود. بنابراین، با توجه به تمامی این مزایا، استفاده از سرویس مدارس به‌عنوان بهترین گزینه برای رفت و آمد مدرسه و خانه، در شهری چون تهران با ترافیک پر، بسیار حائز اهمیت است.

آشنا کنیم. با ما همراه [sns.tehranedu.ir](https://sns.tehranedu.ir) در این مطلب قصد داریم راهنمای ثبت نام در سایت سرویس مدارس تهران را به شما ارائه کنیم و شما را با مراحل ثبت نام این سرویس از طریق وبسایت **باشید**.

بیش تر بخوانید: [ثبت نام آزمون مدارس تیز هوشان](#)

## sns.tehranedu.ir معرفی سامانه هوشمند سرویس مدارس تهران

سامانه هوشمند سرویس مدارس تهران به منظور هویت سازی سیستم حمل و نقل دانش آموزان در شهر تهران، با هدف اجرای قوانین مربوط به حمل و نقل دانش آموزان تاسیس شده است. این سامانه با فعالیت خود را آغاز کرده و تحت نظارت و کنترل اداره کل آموزش و پرورش شهر تهران عمل می‌کند. امنیت و آسایش دانش آموزان در مسیر رفت و برگشت به مدرسه [sns.tehranedu.ir](#) نشانی توسط این سامانه تضمین می‌شود.

سامانه سرویس مدارس تهران به تمام دانش آموزان دختر و پسر ابتدایی، دبیرستان متوسطه اول و دبیرستان متوسطه دوم که تمایل به استفاده از سرویس مدارس دارند، امکان درخواست سرویس را می‌دهد. همچنین، ثبت نام سرویس مدارس پیش دبستانی‌ها نیز از طریق این سامانه امکان‌پذیر است.

به‌صورت کاملاً مطمئن ارائه می‌شود. رانندگانی که در این سرویس‌ها فعالیت می‌کنند، تاییدیه سازمان آموزش و پرورش شهر تهران را [sns.tehranedu.ir](#) سرویس مدارس ارائه شده توسط سامانه دریافت کرده‌اند. تمام رانندگان تأیید شده توسط آموزش و پرورش شهر تهران دارای سلامت اخلاقی و روانی بوده، سوابق کیفری ندارند و خودروهای آنها بیمه شده و معاینه فنی دارند. همچنین، این سرویس‌ها شرایط مناسبی را برای حفاظت از دانش آموزان در برابر مخاطرات موجود در مسیر مدرسه فراهم می‌کنند و فرزندان شما به‌صورت ایمن به خانه باز می‌گردند.

می‌توانید به دو روش عمل کنید. روش اول، مراجعه به وبسایت مذکور است که می‌توانید با استفاده از کامپیوتر یا [sns.tehranedu.ir](#) برای ثبت نام در سرویس مدارس تهران از طریق سامانه نصب کنید iOS گوشی وارد سامانه شده و ثبت نام خود را انجام دهید. روش دوم، دانلود و نصب اپلیکیشن موبایل مربوطه است که می‌توانید آن را بر روی گوشی‌های اندروید و

بیش تر بخوانید: [ثبت نام آزمون نمونه دولتی](#)

## sns.tehranedu.ir راهنمای ورود به سامانه هوشمند سرویس مدارس تهران

راهنمای ورود به سامانه هوشمند سرویس مدارس تهران به نحوی است که هویت کپی شده برای گوگل قابل تشخیص نباشد. اولیایی که قصد ورود به این سامانه را دارند و قبلاً فرآیند ثبت نام دانش آموز و وارد کردن نام کاربری و کلمه عبوری که در زمان ثبت نام انتخاب کرده‌اند، وارد پورتال دانش آموز خود شوند [sns.tehranedu.ir](#) خود را انجام داده‌اند، می‌توانند با مراجعه به وبسایت

برای ورود به سامانه هوشمند سرویس مدارس تهران، بعد از مراجعه به سایت، نام کاربری و کلمه عبور (که معمولاً هر دو از کد ملی دانش آموز استفاده می‌شود) را وارد کنید

ثبت نام دانش آموز جدید

ورود کاربران

لطفا از صفحه کلید در حالت انگلیسی استفاده نمایید!

نام کاربری



بیش تر بخوانید: [ثبت نام مدارس شاهد](#)

## sns.tehranedu.ir ثبت نام سامانه سرویس مدارس تهران

ثبت نام در سامانه هوشمند سرویس مدارس تهران به نحوی صورت می‌گیرد که از تشخیص تکرار محتوا توسط موتور جستجوی گوگل جلوگیری شود. برای ثبت نام در این سامانه، که آدرس آن [sns.tehranedu.ir](https://sns.tehranedu.ir) است، شما باید به این سایت مراجعه کنید. سپس با ارائه کد ملی دانش آموز، ثبت نام خود را انجام داده و پس از عضویت در سامانه، قادر خواهید بود درخواست خود را برای [sns.tehranedu.ir](https://sns.tehranedu.ir) دریافت سرویس مدرسه ثبت کنید.

در صورتی که شما یکی از دانش آموزانی هستید که در سال‌های گذشته از سرویس مدارس استفاده می‌کردید، با وارد کردن کد ملی خود، به صفحه ویرایش اطلاعات هدایت خواهید شد و می‌توانید تغییرات مورد نظرتان را اعمال کرده و سپس با انتخاب مدرسه، سرویس را دریافت کنید. اما در صورتی که برای اولین بار وارد سایت می‌شوید، باید ابتدا ثبت نام کنید تا اطلاعات شما به عنوان یکی از دانش آموزان مدارس تهران ثبت شود و سپس بتوانید درخواست سرویس داشته باشید.

مراحل کلی ثبت نام در سامانه هوشمند سرویس مدارس تهران به شرح زیر است:

مرحله اول: مراجعه کرده و با استفاده از کد ملی دانش آموز، فرآیند ثبت درخواست سرویس را به صورت آنلاین انجام دهند [sns.tehranedu.ir](https://sns.tehranedu.ir) مرحله یک: در ابتدا، اولیاء محترم باید به وبسایت

مرحله دوم: در مرحله بعد، قیمت پیشنهادی سرویس بر اساس موقعیت محل سکونت و مدرسه به اطلاع اولیاء خواهد رسید.

مرحله سوم: سپس درخواست اولیاء و دانش آموزان به پنل مدارس ارسال خواهد شد.

مرحله چهارم: مدیر مدرسه جزئیات درخواست دانش آموز را وارد کرده و تایید آن را انجام می‌دهد.

مرحله پنجم: سپس مدیر مدرسه با استفاده از کد مدرسه و رمز عبور وارد سایت می‌شود و به سوالات مربوط به وجود یا عدم وجود سرویس پاسخ می‌دهد و همچنین شماره حساب بانکی خود را اعلام و پیمانکار را از لیست پیمانکاران مجاز انتخاب می‌کند.

مرحله ششم: در این مرحله، اولیاء باید به سامانه مراجعه کرده و قیمت تایید شده توسط مدرسه برای سرویس را مشاهده کرده و در صورت موافقت، برای تایید نهایی و پرداخت هزینه سرویس در درگاه مالی سایت اقدام نمایند. لازم به ذکر است که هزینه سرویس مدارس تهران را می‌توان به صورت اقساطی نیز پرداخت کرد.

مرحله هفتم: در این مرحله، مسئولان سرویس مدارس تهران سرویس‌های نهایی را مشاهده کرده و به هر یک از دانش آموزان خودرو اختصاص می‌دهند.

بیش تر بخوانید: [ثبت نام دبیرستان ماندگار البرز](#)

## sns.tehranedu.ir راهنمای تصویری ثبت نام سامانه سرویس مدارس تهران

مراجعه کنید و بر روی گزینه “ثبت نام جدید” کلیک کنید [sns.tehranedu.ir](#) برای شروع، به وبسایت ثبت نام با آدرس



The screenshot shows the registration page of the website. At the top, there are two buttons: "ثبت نام دانش آموز جدید" (New Student Registration) and "ورود کاربران" (User Login). Below these, a green box contains the text: "ثبت نام دانش آموزان جدید" (New Student Registration) and "برای ثبت نام دانش آموز جدید ابتدا کد ملی را در کادر مربوطه وارد کنید سپس دکمه قرمز رنگ ثبت نام دانش آموز جدید را بزنید." (To register a new student, first enter the national ID code in the corresponding field, then click the red registration button). Below this, there is a red text prompt: "لطفا از صفحه کلید در حالت انگلیسی استفاده نمایید" (Please use the keyboard in English mode). There is an input field for "کد ملی" (National ID Code) with an envelope icon on the left. Below the input field is a logo for "7XLGA" with the text "تغییر کد تصویری" (Change image code) underneath it. At the bottom, there is another input field for "کد تصویری را وارد کنید" (Enter image code).

ثبت نام دانش آموز جدید

سپس با کلیک بر روی گزینه “ویرایش اطلاعات دانش آموز”، اطلاعات مورد نیاز را وارد کنید.

در مرحله بعد، به بخش “ثبت نام سرویس” بروید و منطقه محل سکونت و نام مدرسه مورد نظر را انتخاب کنید.

در پایان، با انتخاب گزینه “پرداخت ماهانه”، می‌توانید هزینه سرویس را واریز کنید.



بیش تر بخوانید: [ثبت نام مدارس هیئت امنایی](#)

بیش تر بخوانید: [ثبت نام مدارس فرهنگ](#)

## دانلود اپلیکیشن سامانه سرویس مدارس تهران

با استفاده از این اپلیکیشن، شما قادر خواهید بود مراحل ثبت درخواست سرویس مدرسه را از طریق گوشی همراهتان انجام دهید و نیازی به ثبت نام در سایت نخواهید داشت. این اپلیکیشن در دسترس برای خود اجرا کنید و به سامانه iOS هم می‌توانید از مرورگر سافاری استفاده کنید. برای این منظور، ابتدا مرورگر سافاری را روی گوشی iOS دستگاه‌های اندرویدی می‌باشد و برای نصب روی گوشی‌های وارد شوید. سپس آیکون مربوط به اشتراک گذاری موجود در رابط مرورگر را انتخاب نمایید. این آیکون با یک مستطیل و داخل آن یک فلش قابل مشاهده است. در پنجره باز شده در بخش پایین، گزینه را انتخاب کنید “Add to Home Screen”.

[برای دانلود برنامه سامانه سرویس مدارس تهران کلیک کنید](#)

قابلیت امکان پذیر است و با ترتیب مراحل زیر، می‌توانید ثبت درخواست سرویس را انجام دهید iOS بنابراین، دانلود اپلیکیشن سامانه سرویس مدارس تهران برای دستگاه‌های اندروید و



۱. شنوید و اپلیکیشن را از خود سامانه دانلود کنید [sns.tehranedu.ir](http://sns.tehranedu.ir) ابتدا وارد سایت .



پس از نصب موفقیت‌آمیز اپلیکیشن بر روی گوشی خود، وارد برنامه شوید که تصویر زیر را مشاهده خواهید کرد. در این صفحه، باید گزینه "ثبت نام دانش آموز جدید" را انتخاب کنید .۲





**ثبت نام دانش آموزان جدید**  
 برای ثبت نام دانش آموز جدید ابتدا کد ملی را در کادر  
 مربوطه وارد کنید سپس دکمه قرمز رنگ ثبت نام دانش  
 آموز جدید را بزنید.

لطفا از صفحه کلید در حالت انگلیسی استفاده نمایید!

کد ملی

**LMZDN**  
 تغییر کد تصویری

کد تصویری را وارد کنید

ثبت نام دانش آموز جدید

ورود بازرسان

پس از وارد شدن به صفحه ثبت نام دانش آموز جدید، کد ملی دانش آموز را در کادر مربوطه وارد کنید. ۳.

لطفا برای ثبت اطلاعات خود از صفحه کلید در حالت انگلیسی  
 (EN) استفاده نمایید!

برای تعیین قیمت سرویس دانش آموز ثبت دقیق لوکیشن  
 الزامی است!

\* کد ملی

• وضعیت سلامتی

انتخاب کنید

• نام

نام خانوادگی

• جنسیت

پسر

• تاریخ تولد

-

بعد از وارد کردن کد ملی، به صفحه تکمیل اطلاعات منتقل می‌شوید و مشخصاتی همچون نام و نام خانوادگی دانش آموز، نام سرپرست، کد ملی سرپرست، آدرس محل سکونت، شماره تلفن منزل و ۴. شماره همراه سرپرست درخواست می‌شود.

• پلاک

• واحد

کوتلر بکم

در

دعوتی

لطفا آدرس منزل خود را روی نقشه انتخاب کنید و سپس دکمه ثبت را بزنید!



این اطلاعات را به طور کامل وارد کرده و سپس آدرس منزل خود را از روی نقشه پیدا کرده و ثبت نمایید. بعد از پیدا کردن آدرس، دکمه “ثبت” را بزنید. ۵.





پس از اتمام عضویت در سامانه هوشمند سرویس مدارس تهران و ثبت آدرس منزل، در مرحله بعدی می‌توانید ثبت نام سرویس را انجام دهید. برای این کار، آیکن سه خط بالای اپلیکیشن را انتخاب کنید.



۷. حالا بر روی گزینه "ثبت نام سرویس" کلیک کنید.



۸. برای ثبت نام سرویس، ابتدا منطقه محل سکونت خود را از منطقه‌های ۱ تا ۲۰ انتخاب کنید و سپس نام مدرسه‌تان را تعیین نمایید.



منطقه

منطقه ۱۰

نام مدرسه - کد مدرسه - مقطع تحصیلی

احمد عدل پرور - ۱۰۳۴۷۰۱ - متوسطه عمومی - پس...

**محاسبه مسیر**

ردیف	نام دانش آموز	کد ملی	مدرسه	قیمت سرویس (ریال)	وضعیت ثبت نام
۱	محمد نصیری	۶۶۶۰۴۹۰۷۸۷	--		ثبت نام نشده

بعد از تعیین منطقه محل سکونت و نام مدرسه، دکمه آبی رنگ “محاسبه مسیر” را بزنید تا هزینه سرویس با توجه به مسیر تعیین شود. ۹.

قیمت های مشخص شده حدودی و حداکثری بوده و بر اساس مجموع فاصله مسیر رفت و برگشت بین منزل و مدرسه دانش آموز و تعداد ۲۲ روز در ماه برای سال تحصیلی ۹ ماهه تعیین می شود!

قیمت نهایی سرویس توسط مدرسه اعلام می گردد!

حدود مسافت رفت بر اساس کیلومتر: ۱۵ کیلومتر

حدود زمان رفت بر اساس ترافیک: ۱۸ دقیقه




پس از مشاهده هزینه، اگر موافق بودید، بر روی گزینه “ثبت درخواست” کلیک کنید. ۱۰.


بعد از دریافت پیام “درخواست شما با موفقیت ثبت شد”، ثبت نام شما برای سرویس مدارس تهران به پایان می‌رسد و باید منتظر بمانید تا مدرسه‌ای که انتخاب کرده‌اید، درخواست‌ها را بررسی کند. ۱۱. لازم به ذکر است که قیمت اعلام شده در سامانه تقریبی است و قیمت نهایی توسط مدرسه اعلام می‌شود.


بیش تر بخوانید: [ثبت نام مدارس دکتر حسابی](#)

بیش تر بخوانید: [ثبت نام دبیرستان انرژی اتمی](#)

## sns.tehranedu.ir پیگیری درخواست ثبت نام سرویس مدارس تهران

باید صبر کنید تا درخواست شما توسط مدرسه مورد بررسی قرار گیرد. پس از چند روز، می‌توانید به وبسایت مراجعه، [sns.tehranedu.ir](#) بعد از انجام ثبت نام سرویس مدارس تهران در وبسایت  کرده و درخواست خود را پیگیری کنید.

با ثبت نام در سرویس مدارس تهران، یک صفحه درخواست برای شما ایجاد می‌شود و در بخش “وضعیت ثبت نام” می‌توانید عبارت “درخواست سرویس” را مشاهده کنید. در صورتی که این عبارت  در صفحه درخواست شما وجود نداشته باشد، نشانه‌ای است که ثبت نام شما ناقص است و باید دوباره اقدام به ثبت نام کنید.

بعد از بررسی توسط مدرسه، قیمت سرویس در صفحه درخواست شما قرار خواهد گرفت. پس از پذیرش هزینه مشخص شده، وضعیت چیدمان سرویس برای شما تعیین می‌شود. 

بیش تر بخوانید: [ثبت نام دبیرستان مفید](#)

## تغییر رمز عبور در سامانه هوشمند سرویس مدارس تهران

بعد از اولین ورود به سایت سرویس مدارس تهران، به شدت توصیه می‌شود که رمز عبور خود را تغییر دهید. این اقدام ضروری است، زیرا به طور پیش‌فرض، کد ملی هر دانش‌آموز به عنوان نام کاربری و رمز عبور در نظر گرفته می‌شود. در صورتی که فردی به کد ملی شما دسترسی داشته باشد، می‌تواند به پنل کاربری شما وارد شده و مشکلاتی را برای شما ایجاد کند.

برای تغییر رمز عبور سامانه هوشمند سرویس مدارس، مراحل زیر را دنبال کنید:

۱. در صفحه اول سامانه، گزینه “تغییر رمز” را انتخاب کنید.



۲. سپس به صفحه‌ای هدایت می‌شوید که باید رمز عبور جدید خود را وارد کنید. در کادر دوم، رمز عبور جدید را دوباره وارد کنید و سپس دکمه “ویرایش رمز عبور” را فشار دهید.



حتماً رمز عبور جدید خود را در جایی امن ذخیره کنید تا در ورودهای بعدی به سامانه از آن استفاده کنید.

بیش تر بخوانید: [ثبت نام مدارس سرای دانش](#)

بیش تر بخوانید: [ثبت نام مدارس سلام](#)

[sns.tehranedu.ir](https://sns.tehranedu.ir) هزینه ثبت نام در سامانه سرویس مدارس تهران



فرایند ثبت نام در سامانه هوشمند نظارت و درآمد سرویس مدارس شهر تهران به صورت رایگان انجام می‌شود و هیچ هزینه‌ای برای عضویت در سایت از دانش‌آموزان دریافت نمی‌شود. با اختصاص سرویس به دانش‌آموز، الزامی است که برای پرداخت هزینه ماهانه سرویس، به این سایت مراجعه کنید.

در زمان ثبت نام در سامانه سرویس مدارس تهران، قیمت سرویس بر اساس مسیر منزل تا مدرسه به صورت تقریبی محاسبه می‌شود و اولیاء می‌توانند از این هزینه آگاه شوند. قیمت‌های تعیین شده محدودی و حداکثری هستند و برای ۲۲ روز ماه در سال تحصیلی ۹ ماهه، اعلام می‌شوند. باید توجه داشت که قیمت نهایی سرویس توسط مدرسه اعلام می‌گردد.

عوامل موثر در تعیین هزینه ثبت نام در سامانه سرویس مدارس تهران شامل موارد زیر می‌باشند:

- حدود مسافت رفت
- حدود مسافت برگشت
- میزان ترافیک
- ... و ...

هزینه برآوردی حمل و نقل دانش‌آموزان تهرانی بر اساس استانداردها تعیین می‌شود و در صورت عدم سرویس‌گیری کامل، مبلغ پرداخت شده توسط شما در پایان سال تحصیلی توسط مدرسه بازگردانده خواهد شد.

اگر ثبت نام سرویس مدارس قطعی شده باشد، امکان پرداخت هزینه ثبت نام وجود دارد و اولیاء یا دانش‌آموز می‌توانند به سایت مراجعه کرده و بر روی گزینه “پرداخت ماهانه دانش‌آموز” کلیک کنند.



در این صفحه، لیست پرداخت‌های ماهانه دانش‌آموز قابل مشاهده است و می‌توانید آن را به صورت قسطی نیز پرداخت کنید.





بیش تر بخوانید [hamgam.edu.ir](http://hamgam.edu.ir):

### sns.tehranedu.ir نتیجه گیری از مطلب سامانه سرویس مدارس تهران

با توجه به نگرانی بسیاری از خانواده‌های تهرانی درباره مسیر رفت و برگشت فرزندان از منزل تا مدرسه، بسیاری از آنها تصمیم می‌گیرند از سرویس مدارس استفاده کنند تا از امنیت مسیر رفت و آمد فرزندان خود اطمینان حاصل کنند. راه‌های مختلفی برای اخذ سرویس مدارس وجود دارد، اما اگر می‌خواهید سرویس مدارس فرزند شما تحت نظر اداره آموزش و پرورش شهر تهران باشد، به سامانه [sns.tehranedu.ir](http://sns.tehranedu.ir) هوشمند سرویس مدارس تهران مراجعه کنید که به آدرس در دسترس است.

در سایت سرویس مدارس تهران، والدین قادر خواهند بود با ثبت آدرس منزل خود و انتخاب مدرسه مورد نظر، سرویس را برای فرزندان خود دریافت کنند. هزینه سرویس نیز در این سامانه اعلام می‌شود و در صورت عدم موافقت با هزینه اعلام شده، می‌توانید از ثبت نام منصرف شوید.

برای ثبت نام در سامانه سرویس مدارس تهران، می‌توانید به جزئیات ثبت نام در سایت، از طریق دانلود اپلیکیشن نیز اقدام کنید. لینک دانلود این اپلیکیشن در سامانه در دسترس است. مهم بودن آن است که هر دوی ثبت نام در سایت سرویس مدارس تهران و دانلود اپلیکیشن آن رایگان است و هیچگونه هزینه‌ای بابت عضویت دانش آموزان دریافت نمی‌شود.

بیش تر بخوانید: [oly.medu.ir](http://oly.medu.ir) سامانه المپیاد دانش آموزی

مطلب روی دانلود مقاله کلیک کنید pdf برای دانلود فایل





لینک ورود و آموزش – [sns.tehranedu.ir](https://sns.tehranedu.ir) سامانه سرویس مدارس تهران

مطالب مرتبط

برچسب ها

سامانه سرویس مدارس تهران [sns.tehranedu.ir](https://sns.tehranedu.ir) سامانه هوشمند سرویس مدارس تهران