

# کارنامه دانشجویی دانشگاه آزاد - دریافت کارنامه کل

کارنامه دانشجویی دانشگاه آزاد

خلاصه ای از مقاله کارنامه دانشجویی دانشگاه آزاد



در این مقاله کارنامه دانشجویی و ترمی دانشگاه آزاد، نحوه دریافت کارنامه موقت دانشگاه آزاد، کارنامه کل دانشگاه آزاد و نحوه دریافت ریز نمرات توضیح داده شده است

از طریق تلفن ثابت با شماره زیر تماس بگیرید

۹۰۹-۹۰۷-۱۳۷۵

پاسخگویی ۸ صبح تا یک شب حتی ایام تعطیل

کارنامه دانشجویی دانشگاه آزاد

**کارنامه ترمی دانشگاه آزاد** به عنوان یک سند مهم، شامل نمرات دروسی است که دانشجو در طول ترم به آنها پرداخته است. همچنین معدل ترمی نیز در این کارنامه ذکر می‌شود. پس از پایان امتحانات و اعلام نتایج توسط اساتید، این کارنامه در سایت آموزشی دانشگاه آزاد به نشانی قابل مشاهده و دریافت است. به علاوه، **کارنامه کل** دانشجویان که شامل ریزنمرات دروس طی شده در طول دوره **edu.iau.ac.ir** تحصیلی است، نیز در سامانه آموزشی دانشگاه آزاد صادر می‌شود.

امتحانات پایان ترم دانشگاه آزاد اسلامی برگزار شده و پس از آن برای هر دانشجو **کارنامه ترمی** تهیه می‌شود. این کارنامه شامل ریزنمرات و معدل ترم مربوطه است. به علاوه، یک **کارنامه کل** نیز برای دانشجویان دانشگاه آزاد تهیه می‌شود که نشان‌دهنده ریزنمرات و معدل کل دوره تحصیلی است.

# کارنامه دانشجویی دانشگاه آزاد



دانشجویانی که می‌خواهند فارغ‌التحصیل شوند یا به کار بروند، نیاز به ارائه **کارنامه کل** یا ریزنمرات تحصیلی خود دارند. همچنین برای آگاهی از نمرات دروس اخذ شده و انتخاب واحد در ترم‌های بعدی، دانشجویان باید **کارنامه ترمی** خود را دریافت کنند.

اطلاعات جامعی در مقاله حاضر درباره **کارنامه ترمی** و **کارنامه کل دانشگاه آزاد** ارائه شده است و نحوه دریافت این کارنامه‌ها به طور کامل برای دانشجویان **دانشگاه آزاد** توضیح داده شده است. توصیه می‌شود دانشجویان با روش‌های دریافت **کارنامه‌های ترمی** و **کل** آشنا شوند، زیرا **کارنامه** دانشجویی اطلاعات مهمی را درباره پیشرفت تحصیلی آنان نشان می‌دهد.

## کارنامه ترمی دانشگاه آزاد

در **دانشگاه آزاد**، دانشجویان پس از انتخاب واحد و ثبت تعداد واحد هر ترم، در **کل** اس‌های مربوط به هر درس حضور می‌یابند. پس از پایان هر ترم تحصیلی، آزمون‌هایی به عنوان امتحانات پایان ترم برگزار شده و همه دانشجویان باید در این امتحانات شرکت کنند. دانشجویانی که نمره قبولی را در این امتحانات کسب می‌کنند، می‌توانند برای ثبت نام و انتخاب واحد ترم‌های بعدی اقدام کنند.

به منظور آگاهی از قبولی یا عدم قبولی در دروس مختلف و همچنین دریافت نمره کسب شده در هر درس، **کارنامه ترمی** در پایان هر ترم صادر می‌شود. این **کارنامه** شامل اطلاعات شخصی و تحصیلی دانشجویان است و تمام نمرات امتحانات پایانی آنها را نیز نشان می‌دهد. همچنین، معدل پایانی هر ترم بر روی این **کارنامه** قید می‌شود.

**کارنامه ترمی دانشگاه آزاد** درست پس از اعلام نمرات توسط اساتید بلافاصله منتشر می‌شود. با مشاهده یا چاپ این **کارنامه**، دانشجویان اطلاعاتی از نمرات دروس، تعداد واحدهای گذرانده شده، تعداد واحدهای مردودی در ترم و معدل پایانی خود در ترم مربوطه به دست می‌آورند. دانشجویانی که نمرات قبولی و حد نصاب لازم برای معدل **دانشگاه آزاد** را کسب می‌کنند، می‌توانند در زمان انتخاب واحد، دروس **ترم** بعد خود را انتخاب و ثبت نام کنند.

دریافت و مشاهده **کارنامه ترمی دانشگاه آزاد** اهمیت زیادی از نظر رعایت دروس پیشنیاز و هم‌نیاز در انتخاب واحد ترم‌های بعدی دارد. **کارنامه ترمی** به آن به عنوان **کارنامه موفق** نیز گفته می‌شود، زیرا با پایان هر ترم، یک **کارنامه** جدید با دروس و نمرات جدید برای دانشجو صادر می‌شود و تأثیری بر روی معدل و نمرات **کارنامه کل** دانشجو دارد. **نحوه دریافت کارنامه ترمی** یا **کارنامه موفق دانشگاه آزاد** به منظور آشنایی با جزئیات این **کارنامه** و نمرات دانشجویان، در بخش بعدی مقاله توضیح داده شده است.

[edu.iau.ac.ir](http://edu.iau.ac.ir) بیشتر بخوانید: [سایت آموزشیار دانشگاه آزاد](#)

بیشتر بخوانید: [انتخاب واحد دانشگاه آزاد](#)

## روش دریافت کارنامه ترمی دانشگاه آزاد

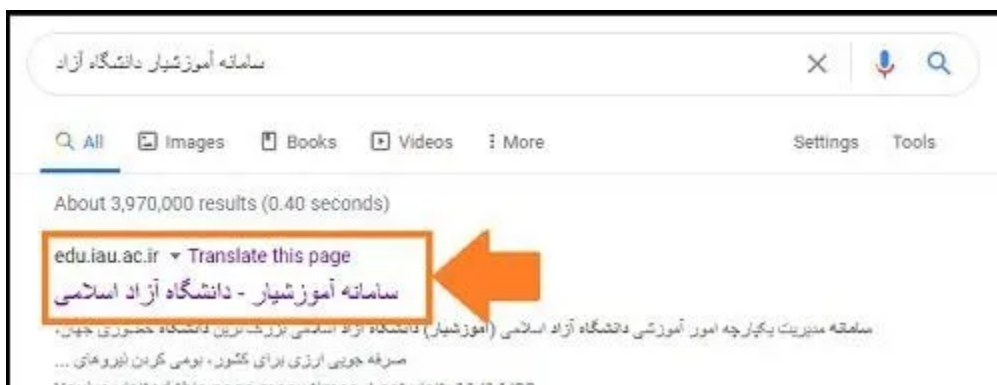
در **دانشگاه‌های مختلف**، به منظور انجام امور مالی، اداری، آموزشی و سایر امور مربوطه، سیستم‌های یکپارچه‌ای برای دانشجویان خود راه‌اندازی می‌شود. **دانشگاه آزاد اسلامی** نیز سامانه آموزشیار را برای دانشجویان خود فعال ساخته است. این سامانه به دانشجویان امکان می‌دهد تا به صورت آنلاین کارهای اداری و مالی خود، مانند **پرداخت شهریه دانشگاه آزاد** را انجام داده و درخواست‌های خود را به راحتی در این سیستم ثبت نمایند.

یکی از اموری که از طریق سامانه آموزشیار انجام می‌شود، **دریافت کارنامه ترمی** دانشجویان است. برای دریافت کارنامه ترمی دانشگاه آزاد، مراجعه کنند و نمرات ترم خود را مشاهده کرده و کارنامه ترم مربوطه را **edu.iau.ac.ir** دانشجویان باید به وبسایت آموزشیار با آدرس دریافت نمایند. در ادامه، روش دریافت کارنامه ترمی دانشگاه آزاد توضیح داده شده است.

در مرورگر خود است **edu.iau.ac.ir** اولین مرحله برای دانشجویان، جستجوی وبسایت آموزشیار با آدرس



اولین نتیجه مربوط به سایت آموزشیار بوده که با کلیک بر روی آن می‌توانند وارد سایت شوند.





در این صفحه مطابق تصویر از میان گزینه ها بر روی گزینه دانشجو کلیک نمایند



در این قسمت نام کاربری که همان شماره دانشجویی دانشگاه آزاد بوده و رمز عبور و همچنین کد امنیتی خواسته شده را وارد نمایند



پس از ورود به پرتال، از منوی سمت راست بر روی گزینه ثبت نام دروس دانشجو کلیک نمایند



سپس از منوی باز شده بر روی گزینه مشاهده کارنامه کلیک نموده تا بتوانند کارنامه دانشجویی دانشگاه آزاد را مشاهده کنند.



تصویر کارنامه ترمی دانشگاه آزاد برای دانشجویان قابل مشاهده بوده که می توانند نسبت به چاپ آن اقدام نمایند.

ردیف	موضوع	موضوع
1	نام خانوادگی	نام خانوادگی
2	نام	نام
3	شماره شناسنامه	شماره شناسنامه
4	پست	پست
5	مقطع	مقطع
6	مقطع کارشناسی	مقطع کارشناسی
7	مقطع کارشناسی ارشد	مقطع کارشناسی ارشد
8	مقطع دکتری	مقطع دکتری
9	مقطع دکتری	مقطع دکتری
10	مقطع دکتری	مقطع دکتری
11	مقطع دکتری	مقطع دکتری
12	مقطع دکتری	مقطع دکتری
13	مقطع دکتری	مقطع دکتری
14	مقطع دکتری	مقطع دکتری
15	مقطع دکتری	مقطع دکتری
16	مقطع دکتری	مقطع دکتری
17	مقطع دکتری	مقطع دکتری
18	مقطع دکتری	مقطع دکتری
19	مقطع دکتری	مقطع دکتری
20	مقطع دکتری	مقطع دکتری
21	مقطع دکتری	مقطع دکتری
22	مقطع دکتری	مقطع دکتری
23	مقطع دکتری	مقطع دکتری
24	مقطع دکتری	مقطع دکتری
25	مقطع دکتری	مقطع دکتری
26	مقطع دکتری	مقطع دکتری
27	مقطع دکتری	مقطع دکتری
28	مقطع دکتری	مقطع دکتری
29	مقطع دکتری	مقطع دکتری
30	مقطع دکتری	مقطع دکتری
31	مقطع دکتری	مقطع دکتری
32	مقطع دکتری	مقطع دکتری
33	مقطع دکتری	مقطع دکتری
34	مقطع دکتری	مقطع دکتری
35	مقطع دکتری	مقطع دکتری
36	مقطع دکتری	مقطع دکتری
37	مقطع دکتری	مقطع دکتری
38	مقطع دکتری	مقطع دکتری
39	مقطع دکتری	مقطع دکتری
40	مقطع دکتری	مقطع دکتری
41	مقطع دکتری	مقطع دکتری
42	مقطع دکتری	مقطع دکتری
43	مقطع دکتری	مقطع دکتری
44	مقطع دکتری	مقطع دکتری
45	مقطع دکتری	مقطع دکتری
46	مقطع دکتری	مقطع دکتری
47	مقطع دکتری	مقطع دکتری
48	مقطع دکتری	مقطع دکتری
49	مقطع دکتری	مقطع دکتری
50	مقطع دکتری	مقطع دکتری
51	مقطع دکتری	مقطع دکتری
52	مقطع دکتری	مقطع دکتری
53	مقطع دکتری	مقطع دکتری
54	مقطع دکتری	مقطع دکتری
55	مقطع دکتری	مقطع دکتری
56	مقطع دکتری	مقطع دکتری
57	مقطع دکتری	مقطع دکتری
58	مقطع دکتری	مقطع دکتری
59	مقطع دکتری	مقطع دکتری
60	مقطع دکتری	مقطع دکتری
61	مقطع دکتری	مقطع دکتری
62	مقطع دکتری	مقطع دکتری
63	مقطع دکتری	مقطع دکتری
64	مقطع دکتری	مقطع دکتری
65	مقطع دکتری	مقطع دکتری
66	مقطع دکتری	مقطع دکتری
67	مقطع دکتری	مقطع دکتری
68	مقطع دکتری	مقطع دکتری
69	مقطع دکتری	مقطع دکتری
70	مقطع دکتری	مقطع دکتری
71	مقطع دکتری	مقطع دکتری
72	مقطع دکتری	مقطع دکتری
73	مقطع دکتری	مقطع دکتری
74	مقطع دکتری	مقطع دکتری
75	مقطع دکتری	مقطع دکتری
76	مقطع دکتری	مقطع دکتری
77	مقطع دکتری	مقطع دکتری
78	مقطع دکتری	مقطع دکتری
79	مقطع دکتری	مقطع دکتری
80	مقطع دکتری	مقطع دکتری
81	مقطع دکتری	مقطع دکتری
82	مقطع دکتری	مقطع دکتری
83	مقطع دکتری	مقطع دکتری
84	مقطع دکتری	مقطع دکتری
85	مقطع دکتری	مقطع دکتری
86	مقطع دکتری	مقطع دکتری
87	مقطع دکتری	مقطع دکتری
88	مقطع دکتری	مقطع دکتری
89	مقطع دکتری	مقطع دکتری
90	مقطع دکتری	مقطع دکتری
91	مقطع دکتری	مقطع دکتری
92	مقطع دکتری	مقطع دکتری
93	مقطع دکتری	مقطع دکتری
94	مقطع دکتری	مقطع دکتری
95	مقطع دکتری	مقطع دکتری
96	مقطع دکتری	مقطع دکتری
97	مقطع دکتری	مقطع دکتری
98	مقطع دکتری	مقطع دکتری
99	مقطع دکتری	مقطع دکتری
100	مقطع دکتری	مقطع دکتری





در صورت ایجاد هرگونه تغییر در نحوه دریافت کارنامه ترمی دانشگاه آزاد، این مقاله به روزرسانی می شود.

بیشتر بخوانید: [شرایط تغییر رشته دانشگاه آزاد](#)

بیشتر بخوانید: [شهریه های دانشگاه آزاد](#)

## کارنامه کل دانشگاه آزاد: معرفی و روش دریافت

هر دانشجوی دانشگاه آزاد، به علاوه کارنامه ترمی خود، یک کارنامه کل نیز در اختیار دارد. این کارنامه شامل تمامی دروسی است که دانشجو در طول دوره تحصیلی خود اخذ کرده و نمرات پایان ترم هر درس در آن ثبت شده است. دانشجویان می توانند برای آگاهی از نمرات دروسی که در طول دوره تحصیلی خود گذرانده اند، کارنامه کل دانشگاه آزاد را مشاهده و دریافت کنند. همچنین، باید به یاد داشته باشید که در پرونده شخصی دانشجو، به جز کارنامه درسی، کارنامه فرهنگی نیز در نظر گرفته می شود که تمامی فعالیت های فرهنگی و پژوهشی در آن ثبت می شود.

کارنامه کل دانشگاه آزاد، همان ریزنمرات دانشجو را نشان می دهد و در هر ترم نیز قابل مشاهده است. ریزنمرات دانشجویان شامل موارد زیر است: تعداد واحدهایی که اخذ شده و گذرانده شده اند، تعداد واحدهایی که مردود شده اند، نمرات اخذ شده در ترم های مختلف، معدل ترم های گذشته و معدل کل طول مدت تحصیل دانشجویان.

دانشجویان برای انجام مراحل فارغ التحصیلی، شروع به کار، و شرکت در دوره های کارآموزی و سایر امور، نیاز به ارائه کارنامه کل دانشگاه آزاد (ریزنمرات دانشجو) دارند. به دلیل کاربردهای این کارنامه، دانشجویان باید از روش دریافت ریزنمرات خود آگاه باشند. جزئیات دریافت ریزنمرات دانشجویان در بخش بعدی این مقاله توضیح داده شده است.

### روش دریافت کارنامه کل دانشگاه آزاد

دانشجویانی که در دانشگاه آزاد اسلامی تحصیل می کنند یا مراحل تسویه حساب دانشگاه آزاد و فارغ التحصیلی را به پایان رسانده اند، برای آگاهی از ریزنمرات خود و تعداد واحدهایی که گذرانده یا مردود شده اند، نیاز به دریافت کارنامه دانشجویی خود دارند. همچنین، برای انتخاب واحد در ترم های بعد، آگاهی از نمرات دروس ترم قبل و معدل خود اهمیت دارد.

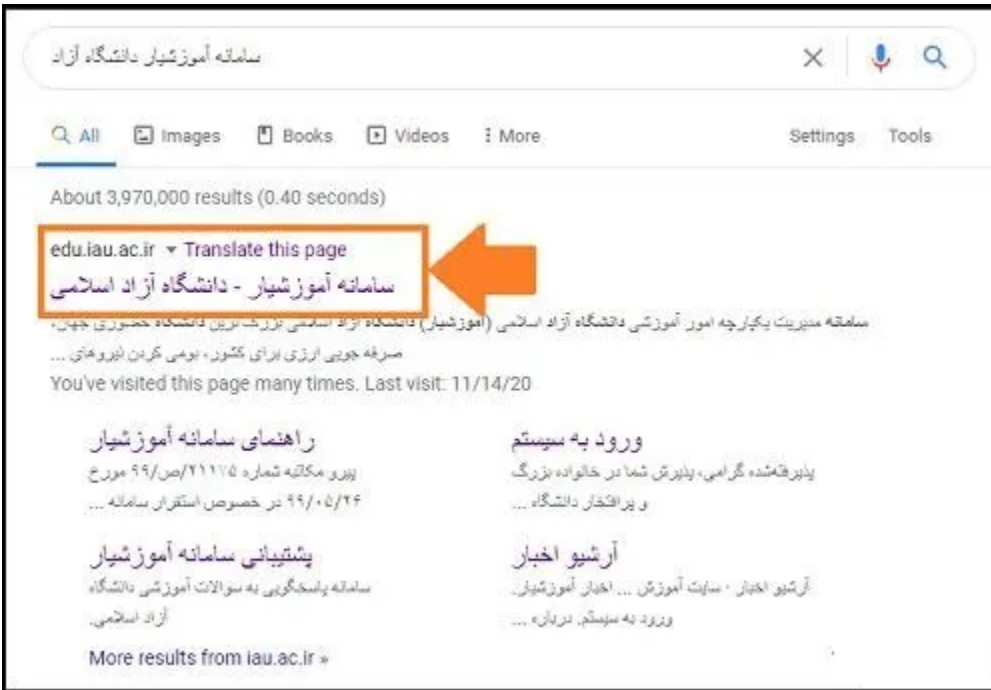
در سامانه آموزشیار، یکی از امکاناتی که ارائه می شود، دریافت کارنامه دانشجویی است. به علاوه کارنامه ترمی، دانشجویان دانشگاه آزاد مراجعه کرده و اقدام به [edu.iau.ac.ir](http://edu.iau.ac.ir) کارنامه کل نیز دریافت می کنند. برای دریافت کارنامه کل، می توانید به سایت آموزشیار با آدرس دریافت آن نمایید. در بخش بعدی این مقاله، نحوه دریافت کارنامه کل دانشگاه آزاد از طریق سامانه آموزشیار به تفصیل توضیح داده شده است.

را در مرورگر خود جستجو کنند [edu.iau.ac.ir](http://edu.iau.ac.ir) ابتدا دانشجویان سایت آموزشیار به نشانی

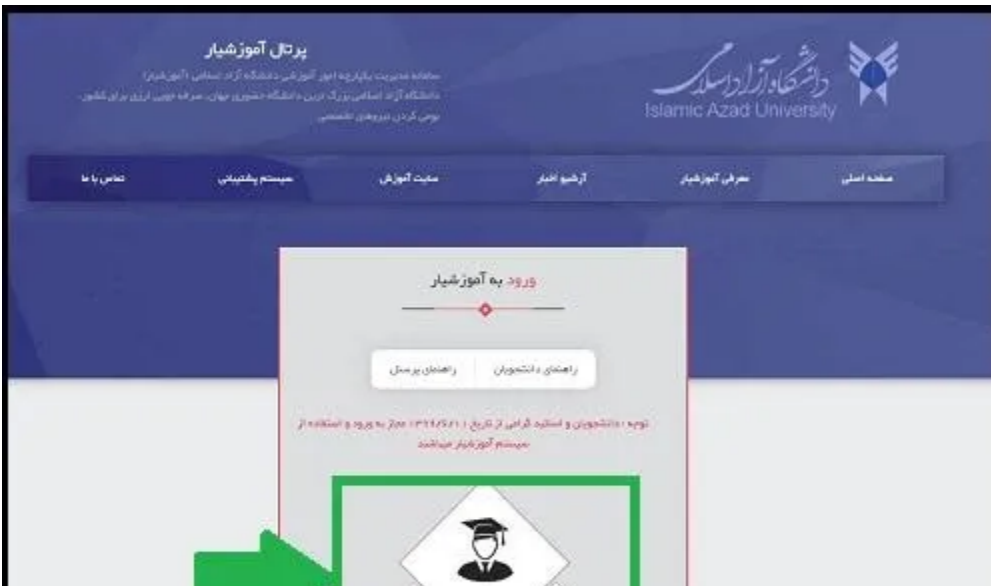




اولین نتیجه مربوط به سایت آموزشی بوده که با کلیک بر روی آن می‌توانند وارد سایت شوند.



در این صفحه مطابق تصویر از میان گزینه‌ها بر روی گزینه دانشجو کلیک نمایند.





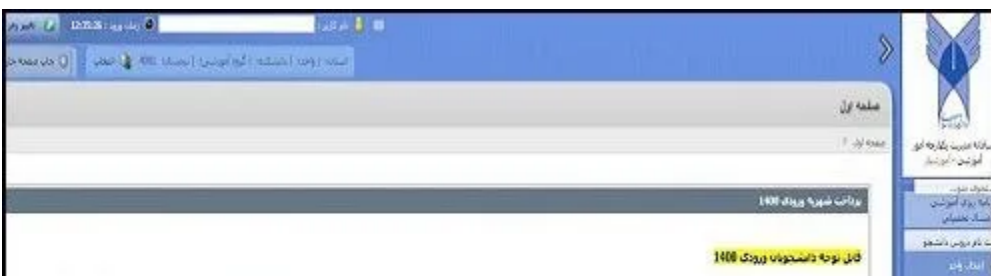
در این قسمت نام کاربری که همان شماره دانشجویی دانشگاه آزاد بوده و رمز عبور و همچنین کد امنیتی خواسته شده را وارد نمایند.



پس از ورود به پرتال، از منوی سمت راست بر روی گزینه ثبت نام دروس دانشجو کلیک نمایند.



سپس از منوی باز شده بر روی گزینه مشاهده کارنامه کلیک نموده تا بتوانند کارنامه کل دانشگاه آزاد را مشاهده کنند.







در این قسمت کارنامه هر ترم دانشگاه آزاد برای دانشجویان قابل مشاهده بوده که با پایین آمدن در این صفحه می توانند کارنامه تمام ترم ها و کارنامه کل دانشگاه آزاد را مشاهده و چاپ نمایند.



در صورت ایجاد هرگونه تغییر در نحوه دریافت کارنامه کل دانشگاه آزاد، این مقاله به روزرسانی می شود.

[بیشتر بخوانید: راهنمای کامل انتخاب رشته دانشگاه آزاد](#)

[بیشتر بخوانید: سامانه وادانا دانشگاه آزاد](#)

این مطلب pdf در صورت نیاز به [مشاوره تحصیلی](#) می توانید از خدمات سامانه ندای مشاور استفاده کنید. همچنین برای دانلود فایل روی کارنامه دانشجویی دانشگاه آزاد کلیک کنید.



کارنامه دانشجویی دانشگاه آزاد

برچسب ها

کارنامه دانشجویی دانشگاه آزاد کارنامه ترمی دانشگاه آزاد نحوه دریافت کارنامه ترمی دانشگاه آزاد کارنامه کل دانشگاه آزاد نحوه دریافت

کارنامه کل دانشگاه آزاد کارنامه موقت دانشگاه آزاد کارنامه دانشگاه آزاد