

رمز مای مدیو - نحوه دریافت رمز ورود

رمز مای مدیو

خلاصه ای از مقاله رمز مای مدیو



در این مقاله رمز مای مدیو چیست؟، نحوه دریافت رمز مای مدیو دانش آموزان، فرهنگیان، کاربران بدون سیمکارت، والدین و سایر و بازیابی رمز مای مدیو داده شده است




رمز مای مدیو

به منظور بهره‌مندی از خدمات گسترده سامانه مای مدیو، اجتناب ناپذیر است که رمز عبور اختصاصی خود را به درستی وارد نمایید. یک مسئله‌ی مربوط به برخی کاربران، ناآشنایی کامل با این سامانه است که در هنگام ورود نمی‌دانند چه اطلاعاتی را باید وارد کنند یا چگونه رمز مای مدیو خود را دریافت کنند. مهم است به‌یاد داشته باشیم که افراد مختلف از جمله فرهنگیان، دانش‌آموزان، والدین و دیگر کاربران با ورود نیاز به روش‌های متفاوتی برای دریافت رمز عبور دارند، **my.medu.ir** به این سامانه با نشانی

رمز سامانه
my.medu.ir





در این مقاله، به منظور رفع ابهامات کاربران گرامی، راهنمای تصویری و جامعی ارائه خواهد شد که به وضوح نشان می‌دهد چگونه فرهنگیان، دانش‌آموزان، والدین و سایر کاربران می‌توانند رمز عبور **مای مدیو** را به‌درستی دریافت و استفاده کنند. همچنین، مورد بررسی قرار خواهد گرفت که چگونه رمز مای مدیو در صورت فراموشی آن، به‌چه شکلی قابل بازیابی است.

رمز مای مدیو: بستری برای امنیت و اشتراک‌گذاری اطلاعات

سامانه **مای مدیو** به‌عنوان یکی از پرکاربردترین سامانه‌های سازمان آموزش و پرورش، خدمات گوناگونی را در اختیار کاربران قرار می‌دهد و امکان دسترسی به سایر سایت‌های مرتبط با این وزارتخانه را فراهم می‌کند. کاربران این پلتفرم متشکل از فرهنگیان، دانش‌آموزان، والدین و حتی عموم مردم هستند که با استفاده از **مای مدیو** از مراجعه حضوری به مدارس و سازمان‌های زیربند آزاد می‌شوند.

مفهوم و اهمیت رمز مای مدیو

رمز **مای مدیو** عبارتی است که به ازای هر کاربر به‌طور منحصر به‌فرد تعیین می‌شود و به‌عنوان یک ابزار امنیتی، مسئول حفاظت از حساب کاربری فرد می‌باشد. هنگامی که کاربران **مای مدیو** قصد ورود به حساب کاربری خود و دسترسی به خدمات را دارند، ابتدا باید رمز عبور و کد ملی خود را وارد کنند تا به پرتال شخصی خود وارد شوند.

تفاوت‌های رمز عبور

از ویژگی‌های جالب این سامانه، تخصیص رمز عبور به کاربران با روش‌های متفاوت است. به‌عنوان نمونه، رمز عبور والدین به صورت کد یکبار مصرف استفاده می‌شود و هر بار والدین می‌بایست یک رمز جدید دریافت کنند، در حالی که رمز عبور دانش‌آموزان و فرهنگیان ثابت و دائمی است.

بازیابی رمز مای مدیو

در صورت فراموشی رمز **مای مدیو** توسط کاربران، خوشبختانه امکان بازیابی آن وجود دارد. با رعایت فرآیند مشخصی، کاربران می‌توانند رمز خود را بازیابی کرده و به‌راحتی از خدمات سامانه استفاده نمایند.

در نهایت، رمز **مای مدیو** علاوه بر ارتقای امنیت، امکان استفاده آسان از خدمات مختلف سامانه **مای مدیو** را برای کاربران فراهم می‌کند. این سیستم هوشمند با تخصیص رمزهای منحصر به‌فرد به هر کاربر، از کاربران خود محافظت می‌نماید و اطمینان از امنیت اطلاعات شخصی آن‌ها را به ارمغان می‌آورد.

بیشتر بخوانید: [دریافت رمز ورود به سامانه همگام مدارس](#)

pada.medu.ir بیشتر بخوانید: [سامانه پادا](#)

آشنایی با روش‌های دریافت رمز مای مدیو برای دانش‌آموزان

سامانه مای مدیو یک ابزار حیاتی برای دانش‌آموزان محسوب می‌شود، زیرا از طریق این پلتفرم می‌توانند به خدمات گوناگونی از جمله دریافت کارنامه، کارت دانش‌آموزی، کارت امتحان نهایی و سوابق تحصیلی دسترسی پیدا کنند. حتی تسهیل در خرید کتاب‌های درسی و اطلاعات هدایت تحصیلی نیز از دیگر امکانات مای مدیو برای دانش‌آموزان است.

روش دریافت رمز مای مدیو برای دانش‌آموزان: رمز مای مدیو برای دانش‌آموزان به صورت بسیار ساده و بدون نیاز به اقدامات خاصی قابل دریافت است. کفایت که 6 رقم سریال شناسنامه خود را در محل مخصوصی که در سامانه مشخص شده، وارد کنند. نام کاربری در این مورد نیز همان کد ملی دانش‌آموز می‌باشد و با این اطلاعات می‌توان به پروفایل شخصی خود وارد شد.

راهنمای ورود دانش‌آموزان به سامانه مای مدیو

دانش‌آموزان باید نقش خود را به‌عنوان دانش‌آموز تعیین کنند، my.medu.ir پس از ورود به سایت مای مدیو

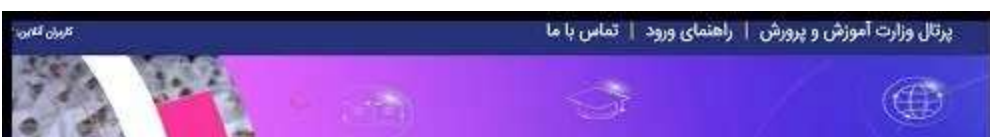


1. اگر دانش‌آموز ایرانی است:

- گزینه "ایرانی" را انتخاب کنید.
- سپس کد ملی (رمز مای مدیو) به طول 6 رقم (سریال شناسنامه) را وارد کنید.
- کد امنیتی را نیز پر کنید. توجه داشته باشید که این کد تنها تا چند ثانیه معتبر بوده و پس از آن منقضی می‌شود. در صورت منقضی شدن، می‌توانید آن را بروزرسانی کنید.

2. اگر دانش‌آموز اتباع خارجی است:

- گزینه "اتباع" را انتخاب کنید.
- کد فیدا (کد فراگیر 12 رقمی یا شماره اختصاصی اتباع خارجی) را وارد کنید.
- تاریخ تولد را بر اساس تقویم شمسی وارد کنید.
- سپس کد امنیتی را انتخاب کنید.





برای مواردی که برای سریال شناسنامه خطا نمایش داده می‌شود، کفایت با مدیر مدرسه تماس بگیرید تا اطلاعات دانش‌آموز را در سامانه سیدا بروزرسانی کند.

همچنین توجه داشته باشید که روند ورود به سامانه برای اتباع خارجی نیز مشابه است و با رعایت مراحل فوق می‌توانند به اطلاعات خود دسترسی پیدا کنند.

بیشتر بخوانید: [ثبت نام پایه هفتم یادا](#)

بیشتر بخوانید: [ثبت نام پایه اول ابتدایی](#)

روش های گرفتن رمز مای مدیو برای فرهنگیان

از جمله کاربران حیاتی سامانه مای مدیو، فرهنگیان به عنوان مربیان و معلمان نقش مهمی در این سامانه ایفا می‌کنند. خدماتی چون دریافت فیش حقوقی، ابلاغ، حکم شاغلین، کارت پرسنلی، نقل و انتقالات، پیش‌نویس ابلاغ و ارزشیابی کارکنان از جمله خدماتی هستند که این گروه از کاربران می‌توانند از طریق مای مدیو به آن‌ها دسترسی پیدا کنند.

نحوه گرفتن رمز مای مدیو فرهنگیان

برای گرفتن رمز مای مدیو، فرهنگیان نیاز به اقدامات خاصی ندارند، زیرا رمز مای مدیو در واقع همان رمز عبوری است که در زمان ورود به سامانه رتبه‌بندی باید وارد کنند. اگر فرهنگیان گرامی قبلاً در سامانه ذکر شده ثبت نام کرده‌اند، دیگر نیازی به گرفتن رمز مای مدیو ندارند و برای ورود به پروفایل شخصی خود کافی است مراحل زیر را دنبال کنند.

روش ورود به سامانه و گرفتن رمز مای مدیو برای فرهنگیان:

1. شوید my.medu.ir ابتدا وارد سایت.
2. نقش خود را به عنوان "فرهنگی" انتخاب کنید.
3. سپس کد ملی و رمز مای مدیو را وارد کنید.
4. نهایتاً کد امنیتی نمایش داده شده را درج کنید و دکمه "ورود" را انتخاب نمایید.





توجه: اگر شخصی به هر دلیلی تا به حال از سایت رتبه‌بندی رمز عبور نگرفته یا جزو معلمان تازه‌استخدام شده است، برای گرفتن رمز مای مدیو، می‌تواند از طریق بخش "فراموشی رمز" اقدام کند. در این بخش، پس از وارد کردن اطلاعات خواسته‌شده، یک رمز برای آن‌ها ارسال می‌شود که به عنوان رمز عبور قابل استفاده خواهد بود.

با رعایت این مراحل، فرهنگیان محترم می‌توانند به راحتی و با امنیت بالا، از خدمات متنوع و کاربردی سامانه مای مدیو استفاده نمایند.

بیشتر بخوانید: [سامانه سناد](#)

بیشتر بخوانید: [سایت ثبت نام کتاب درسی](#)

روش‌های دریافت رمز مای مدیو برای کاربران بدون سیمکارت

برای استفاده از خدمات سامانه مای مدیو، علاوه بر داشتن رمز مای مدیو، تاکید می‌شود که کاربران باید دارای یک سیمکارت تلفن همراه به نام خود باشند. اما برای افرادی که بدون سیمکارت هستند، راه‌حلی ارائه شده است تا بتوانند به سامانه دسترسی پیدا کنند. راهنمای دریافت رمز مای مدیو کاربران بدون سیمکارت به منظور آشنایی با نحوه انجام این کار ارائه می‌شود.

1. ابتدا با کلیک بر روی بخش "انتخاب نقش"، بین گزینه‌های موجود، "کاربران بدون سیمکارت" را انتخاب کنید.



2. سپس در صفحه بعدی، کد ملی، رمز مای مدیو و کد امنیتی را وارد کنید.

با اجرای مراحل فوق، می‌توانید به بخش مربوطه دسترسی پیدا کنید. اما توجه داشته باشید که این راحل به خدمات محدودی دسترسی دارد و کاربران تنها می‌توانند کد سوابق تحصیلی خود را دریافت کنند و از سایر خدمات ممنوع می‌شوند.

بیشتر بخوانید: [سایت همگام](#)

بیشتر بخوانید: [ثبت نام جهش تحصیلی](#)

روش‌های دریافت رمز مای مدیو برای والدین و سایر کاربران

my.medu.ir والدین نیز مانند دانش‌آموزان و فرهنگیان می‌توانند برای انجام امور تحصیلی دانش‌آموز خود به طور مستقل وارد سایت شوند. اما نحوه دریافت رمز مای مدیو برای والدین و سایر کاربران کمی متفاوت است و این افراد باید بخشی از مراحل مورد نیاز را از طریق پنجره خدمات ملی هوشمند یا همان درگاه دولت انجام دهند. راهنمای زیر مراحل مربوطه را به خوبی نشان می‌دهد.

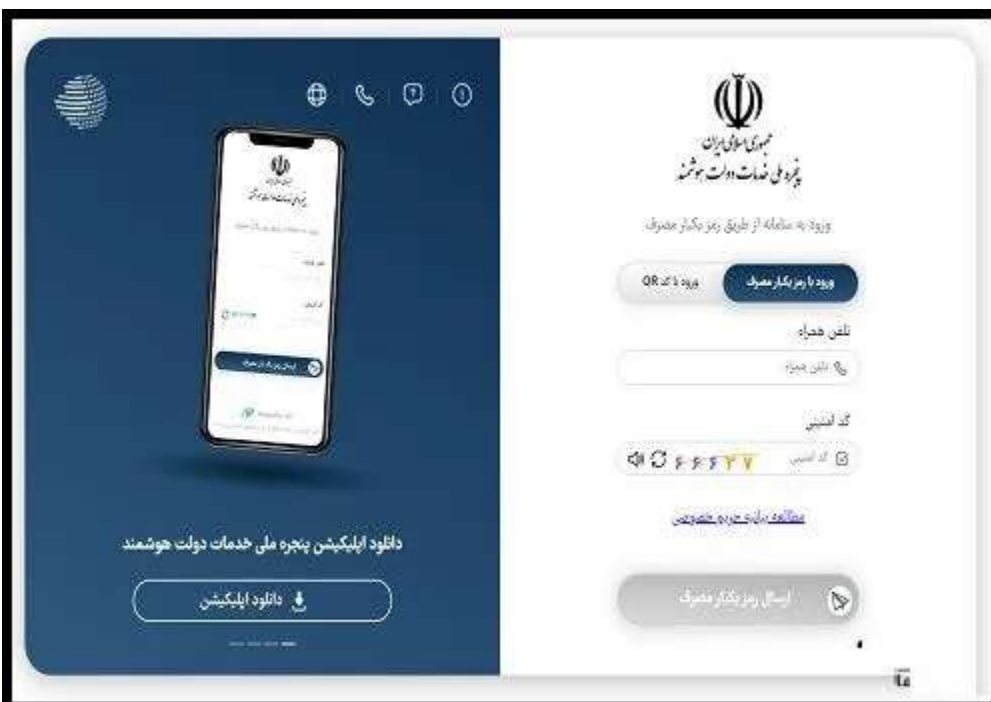
1. ابتدا باید در بین گزینه‌های موجود، نقش خود را به عنوان “والدین و سایر” انتخاب کنید.



2. در گام بعد، بر روی عبارت “ورود به سامانه از طریق رمز یکبار مصرف” کلیک کنید.



3. پس از ورود به درگاه دولت برای دریافت رمز مای مدیو والدین و سایر، شماره موبایلی که حتماً به نام خود کاربر می‌باشد را به همراه کد امنیتی وارد کنید و سپس کد امنیتی را درج نمایید. سپس منوی “ارسال رمز یکبار مصرف” را انتخاب کنید.



به شماره تلفن همراه ثبت شده ارسال می‌شود که حاوی رمز یکبار مصرف 5 رقمی می‌باشد MGOV در مرحله بعد، پیامکی با نام 4.



توجه: لطفاً به یاد داشته باشید که پس از دریافت رمز مای مدیو والدین و سایر، این کد پس از 2 دقیقه منقضی خواهد شد و دیگر نمی‌توان از آن استفاده کرد. همچنین، اگر رمز مذکور به صورت پیامکی ارسال نشد، می‌توانید از طریق کد دستوری *4*40# برای دریافت آن درخواست دهید. علاوه بر این، اخذ این رمز از طریق ایمیل نیز امکان‌پذیر است.

بیشتر بخوانید: [کد مدرسه در سوابق تحصیلی چیست](#)

بیشتر بخوانید: [احراز هویت مای مدیو محل سکونت و اطلاعات مسکن](#)

بیشتر بخوانید: [کارنامه امتحان نهایی](#)

نحوه بازیابی رمز مای مدیو به صورت اینترنتی

در برخی از مواقع، کاربران به دلایل مختلف ممکن است رمز مای مدیو خود را فراموش کنند و دچار مشکل در ورود به پروفایل شخصی خود شوند. اما نگرانی نکنید، زیرا نحوه بازیابی رمز مای مدیو به صورت اینترنتی و بدون نیاز به مراجعه حضوری به مدرسه یا نهاد دیگر امکان‌پذیر است.

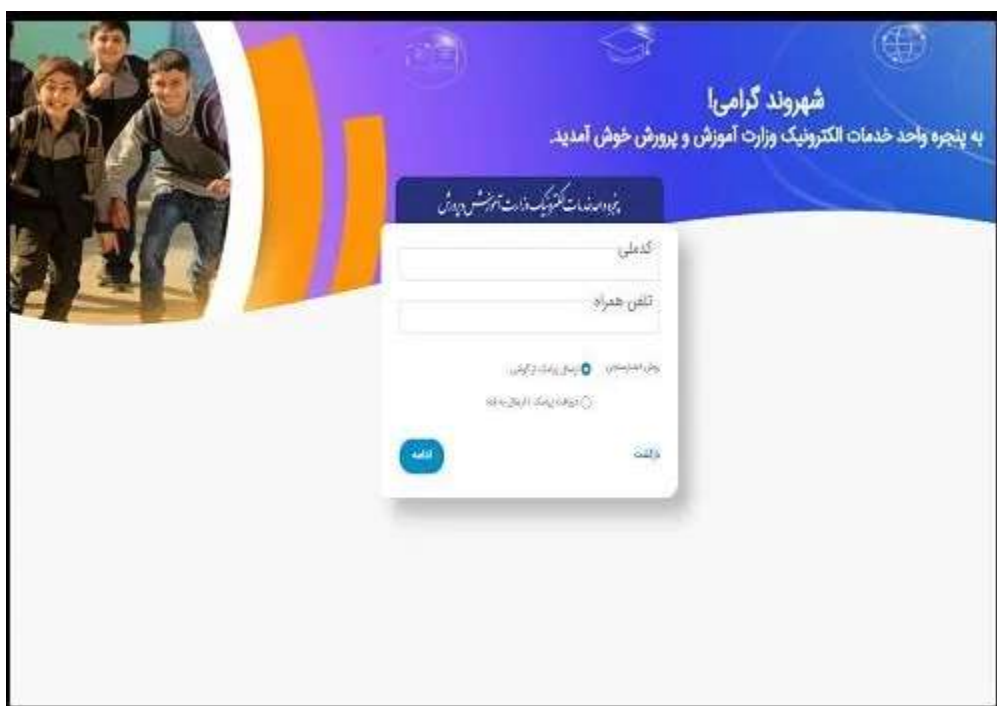
در این سامانه، دو طریق اعتبارسنجی برای بازیابی رمز ویژه ارائه می‌شود که کاربر باید یکی از آن‌ها را انتخاب کند. این دو روش شامل ارسال پیامک از گوشی و دریافت پیامک از شاد می‌باشد. راهنمای زیر نحوه بازیابی رمز مای مدیو را بهتر نشان می‌دهد:

1. برای بازیابی رمز مای مدیو، ابتدا گزینه "فراموشی رمز" که در صفحه اصلی سامانه قرار دارد را انتخاب کنید.





در فیلدهای مربوطه، کد ملی و شماره تلفن همراه که به نام خود شخص است وارد کنید و سپس یکی از گزینه‌های روش اعتبارسنجی را به 2. دلخواه خود انتخاب کنید.



3. پس از انتخاب گزینه "ادامه"، یک کد اعتبارسنجی برای شما ارسال می‌شود که باید آن را در محل مربوطه درج کنید.

4. سپس نوبت به **بازیابی رمز مای مدیو** می‌رسد. برای این امر، کاربر یک رمز به دلخواه خود انتخاب و آن را ثبت کند. در این مرحله، بهتر است رمز انتخابی شما به گونه‌ای باشد که به راحتی بخاطر سپاری آن دشوار نباشد و در عین حال امنیت شما را تامین کند.

با انجام این مراحل ساده، می‌توانید رمز مای مدیو خود را به راحتی بازیابی کرده و از خدمات ارائه شده در این سامانه بهره‌مند شوید.

بیشتر بخوانید: [سن ورود به مدرسه](#)

بیشتر بخوانید: [ثبت نام تیز هوشان](#)

بیشتر بخوانید: [ثبت نام مدارس شاهد](#)

این pdf در صورت نیاز به [مشاوره تلفنی رایگان](#) با موبایل می‌توانید از خدمات سامانه ندای مشاور استفاده کنید. همچنین برای دانلود فایل [مطلب روی رمز مای مدیو کلیک کنید](#).

برچسب ها

رمز مای مدیو نحوه دریافت رمز مای مدیو دانش آموزان بازیابی رمز مای مدیو گرفتن رمز مای مدیو